

Guide: Indberetning på nye batterikategorier i Returportalen

OBS! Batteriretur har automatisk overført dine batterikategorier fra DPA til Returportalen. Kontrollér venligst, at oplysningerne er korrekte.

Mangler der kategorier, kan du selv oprette dem i portalen
- følg vejledningen på side 7 i dette dokument.

Indhold

1. Før du kan indberette	2
2. Indberetning af årlige mængder for 2025	3
3. Indberetning af månedlige mængder for 2026	5
4. Tilføj nye batterikategorier	7

1. Før du kan indberette

Har du aktiveret din bruger på Returportalen?

Som medlem af Batteriretur har du automatisk adgang til Returportalen. Du bør have modtaget en e-mail med et link til at aktivere din bruger.

Virker linket ikke, er din bruger sandsynligvis allerede aktiveret. Gå i stedet til [login-siden](#), klik på "Glemt password", og følg instruktionerne. Tjek også dit spamfilter/uønsket post.

Har du hverken modtaget en aktiveringsmail eller kan logge ind med nulstilling af password, kontakt os på retur@retur.dk.

Sørg for at dine stamoplysninger er korrekte

Inden du kan indberette mængder i Returportalen, skal du sikre, at dine stamoplysninger er opdaterede.

Hvis der mangler stamdata, f.eks. faktureringsoplysninger, vil du blive mødt af nedenstående popup, som forhindrer dig i at fortsætte indberetningen, indtil oplysningerne er udfyldt:

Manglende oplysninger

For at kunne fortsætte, bedes du venligst udfylde de manglende oplysninger for din virksomhed.
Eksempel Eksempel A/S

Adresseoplysninger

Adresse

Gadenavn og nr.*

Postnummer* By*

Land*

Kontaktoplysninger

Områdenr.* Virksomhedens hovedtelefonnummer*

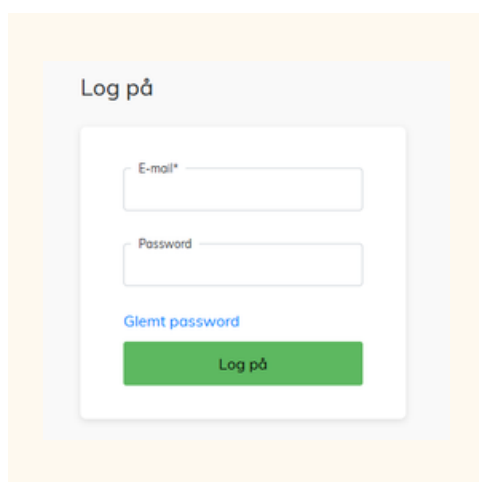
Webadresse*

2. Indberetning af årlige mængder for 2025

Deadline: 20. april 2026

1

Gå til <https://returportalen.retur.dk> og log ind med den e-mail-adresse og det password, som er tilknyttet din konto.



Log på

E-mail*

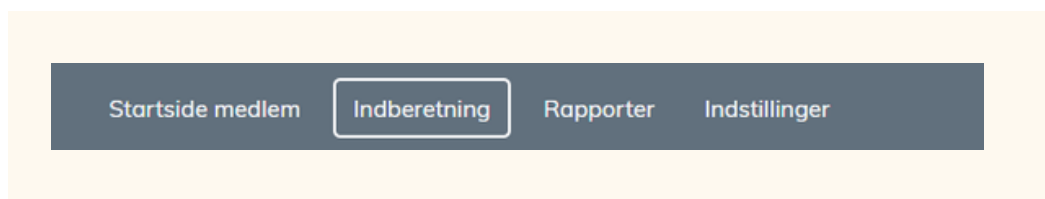
Password

[Glem password](#)

Log på

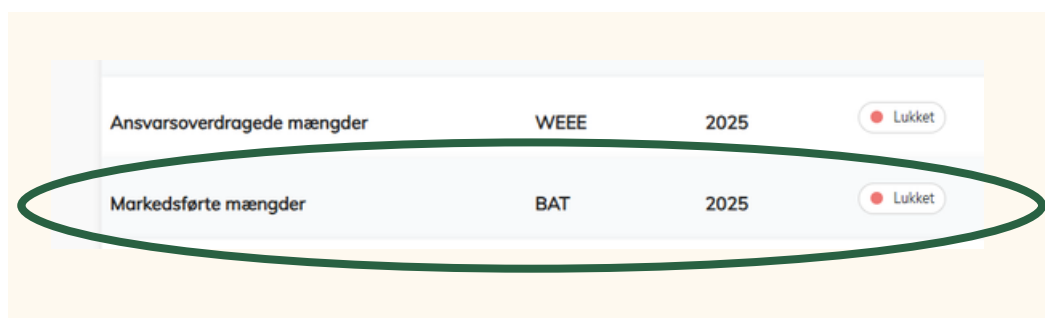
2

Vælg fanen Indberetning.



3

Tryk på **Markedsførte mængder, BAT, 2025**



Ansvarsoverdragede mængder	WEEE	2025	Lukket
Markedsførte mængder	BAT	2025	Lukket

Bemærk: Selvom indberetningen står som "Lukket", har du fortsat adgang til at indtaste mængder i korrektionsfeltet på indberetningen.

4

Indtast dine mængder og tryk på **Gem** øverst til højre i indberetningsarket.

Korrektion		Total 2025	
300,00	kg	300,00	kg
1140,00	DKK	1140,00	DKK



Afregning af indsamlede batterier

Det er alene bærbare batterier, der afregnes for i forbindelse med den årlige indberetning. Dette skyldes, at det udelukkende var denne batteritype, Batteriretur havde indsamlingsansvaret for i 2025.

Afregningsprisen er fastsat til 3,80 kr. pr. kg.

Der vil ske modregning i jeres tidligere indbetalte aconto 1 og aconto 2. Afhængigt af opgørelsen vil I derfor modtage enten en kreditnota eller en debetfaktura.



Aconto-ordning ophører

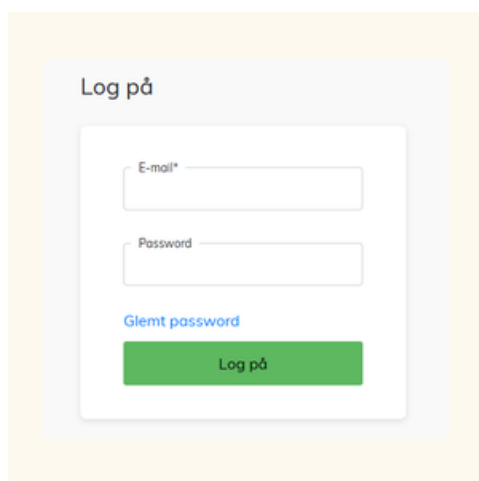
Aconto-afregning er afskaffet. Fremadrettet sker indberetning og afregning på baggrund af månedlig indberetning.

3. Indberetning af månedlige mængder for 2026

Deadline for jan + feb: 15. marts 2026

1

Gå til <https://returportalen.retur.dk> og log ind med den e-mail-adresse og det password, som er tilknyttet din konto.



Log på

E-mail*

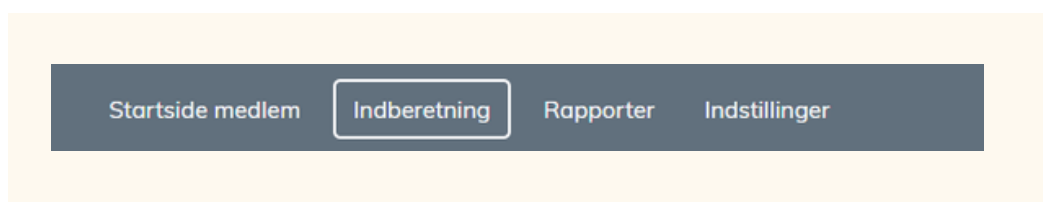
Password

[Glem password](#)

Log på

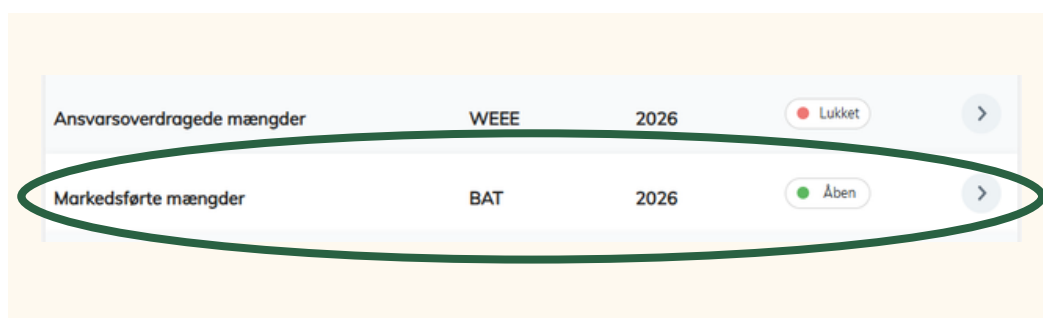
2

Vælg fanen Indberetning.



3

Tryk på **Markedsførte mængder, BAT, 2026**



BATTERIRETUR

4


Indtast dine mængder for den pågældende måned.

Bemærk: Mængder for januar og februar skal indberettes samlet i kolonnen 'februar'

Kategorier	Jan	Feb
Batterier til lette transportmidler		
Nikkel-cadmium C2 ✗ C3 ✗	kg	300 kg
Miljøbidrag , DKK	0,00 DKK	0,00 DKK
Graderet miljøbidrag , DKK	0,00 DKK	0,00 DKK
Batterier til lette transportmidler		
Nikkel-cadmium C2 ✓ C3 ✗	kg	300 kg
Miljøbidrag , DKK	0,00 DKK	0,00 DKK
Graderet miljøbidrag , DKK	0,00 DKK	0,00 DKK

5

Tryk på Gem øverst til højre i indberetningsarket.



Bemærk: Fremover skal du indtaste jeres markedsførte mængder via denne indberetning hver måned. Vær opmærksom på, at indberetningen for den pågældende måned lukker den 15. i efterfølgende måned.

4. Tilføj batterikategorier i Returportalen

Hvis du mangler en kategori/batterikemi i din indberetning, har du selv mulighed for at tilføje den i Returportalen.

1

Startside medlem

Indberetning

Rapporter

Indstillinger

2

Tryk på **Producentansvar** i menuen i venstre side.

Stamdata

Kontakter

Producentansvar

Serviceudbydere

3

Vælg fanen **Batterier** og klik på **Tilføj**.

Medlem / Administration / Indstillinger / Producentansvar /

Producentansvar

Generelt

WEEE

Batterier

+ Tilføj

4

Vælg din **Kategori** fra listen og tilføj **Kontaktperson**.

Tilføj batterikemier fra listen og indtast forventede mængder.

Tryk herefter på **Gem kategori**.

Tilføj kategori

Kategori*

30 Bærbare batterier

Kontaktperson*

Anne Foldgast

Budget pr. batteri

Andet

Litium

Alkaline/zink-kulstof

Nikkel-metalhydrid

Nikkel-cadmium

Navn Navnesen

0	kg
10	kg
0	kg
0	kg
0	kg

Fortryd

Gem kategori

Kategorien er nu tilføjet og klar til, at du kan indberette på den.