



WEBINAR MED EMBALLAGERETUR

*" FRA RØD TIL GRØN – SÅDAN BRUGER DU DATA STRATEGISK I
PRODUCENTANSVARET "*

VI SKABER DATA OG LØSNINGER FOR
EN BÆREDYGTIG FREMTID.

VI TRACKER FORBEDRINGER OG BYGGER BRO.



ARBEJDSSPØRGSMÅL

- HVAD BETYDER RØD VS. GRØN KLASSIFICERING I PRAKSIS?
- HVORDAN DATAKVALITET OG DOKUMENTATION AFGØR MILJØGRADUERINGEN
- TYPISKE GRÅZONER OG TVIVLSSPØRGSMÅL I KLASSIFICERINGEN
- HVORDAN DU KAN ARBEJDE SYSTEMATISK MED DINE DATA FOR AT REDUCERE BIDRAG
- INTRODUKTION TIL STRATEGISK BRUG AF EMBALLAGEDATA – FRA COMPLIANCE TIL OPTIMERING



OM RECYKLA

- SIKRE KVALITET, DOKUMENTATION OG DEN NØDVENDIGE DETALJEGRAD I DATA
- OPGØR AFGIFT OG GENANVENDELIGHED AF EMBALLAGE
- FORSLAG TIL ØGET CIRKULARITET OG REDUCERET AFGIFT
- TRACKER FORBEDRINGER TIL ESG OG MILJØRAPPORTER
- RAPPORTERING OG INDBERETNING

Vi er en web-baseret rådgivningsvirksomhed med fokus på bæredygtighed og cirkulær emballage.

Vi har arbejdet med emballagegenanvendelse og materialer, samt affaldshåndtering siden 2017.




RÅDGIVNING INDENFOR:

- NØDVENDIG DETALJERINGSGRAD AF DATA FOR AT KUNNE SKABE OPTIMERING OG FORBEDRINGER
- IDEER TIL EMBALLAGE OPTIMERING OG ØGET GENANVENDELIGHED
- AFGIFT OPTIMERING / MINIMERING / CO2-EQ BEREGNING
- FORSLAG TIL HANDLINGSPLANER FOR MILJØFORBEDRINGER AF EMBALLAGE OG SCORING AF SAMME.
- KONTROL AF DATA OG VALIDERING AF DATA-INDBERETNING.

WEBPLATFORM DER KAN:

- HÅNDBERE EMBALLAGEDATA SIKRE DATA PÅ ET DOKUMENTERET GRUNDLAG
- OPGØRE AFGIFT OG SCORE GENANVENDELIGHED
- KOMME MED FORSLAG TIL ØGET CIRKULARITET OG REDUCERET AFGIFT
- TRACKE FORBEDRINGER TIL ESG OG ANDEN RAPPORTERING
- SIKRE FULDSTÆNDIG INDBERETNING OG RAPPORTERING.



UDFORDRING

”MANGE VIRKSOMHEDER BETALER RØDT BIDRAG, SELVOM DERES EMBALLAGE REELT KAN KLASSIFICERES GRØNT. ÅRSAGEN ER OFTE MANGLENDE ELLER UTILSTRÆKKELIG DOKUMENTATION.”



FORDELE

- 1) DEN ENKELTE VIRKSOMHED ER I KONTROL OVER EGEN DATA
- 2) SIKRE FORDELENE (-ØKONOMISK, TID OG RESSOURCER)
- 3) FREMTIDSSIKRET (PPWR) VED GOD START I DANSK EPR



HVAD VIL DET KRÆVE?

- INFORMATION SOM:

- ANDEL AF GENANVENDT PLAST
- EMBALLAGENS INDFARVNING
- MATERIALEBESKRIVELSE FOR MÆRKAT
- MATERIALEBESKRIVELSE FOR SEKUNDÆR KOMPONENTER
- DENSITET AF MATERIALET
- INFORMATION OM BARRIERE

” HVILKE DATAKRAV DER STILLES I PRODUCENTANSVARET – OG HVORFOR DE ER AFGØRENDE ”

Øgraduering bidragsparametre

 Pap - Kasse (lukket i toppen) - Pap | Primær emballage

Består hovedkomponenten (og integreret komponenter) af ≥ 95 vægtprocent fibermateriale? (Uden eventuel tape)

Overfladebehandling på hovedkomponent (og integreret komponenter)?

Er hovedkomponenten (og integreret komponenter) forsætligt tilsat PFAS eller mineralske olier i form af enten mineralaromatiske kulbrinte (MOAH)? (kravet omfatter ikke tilsætning ved brug af genanvendt indhold)

Er hovedkomponenten (og integreret komponenter) forsætligt tilsat tilsætningsstoffer der gør fibermaterialet svær

 Skumplast - Andet - EPS | Primær emballage

 Pap - Kasse (lukket i toppen) - Pap | Sekundær emballage

 Træ - Palle - Træ | Tertiær emballage

 Blød plast - Krympefolie - LLDPE | Tertiær emballage


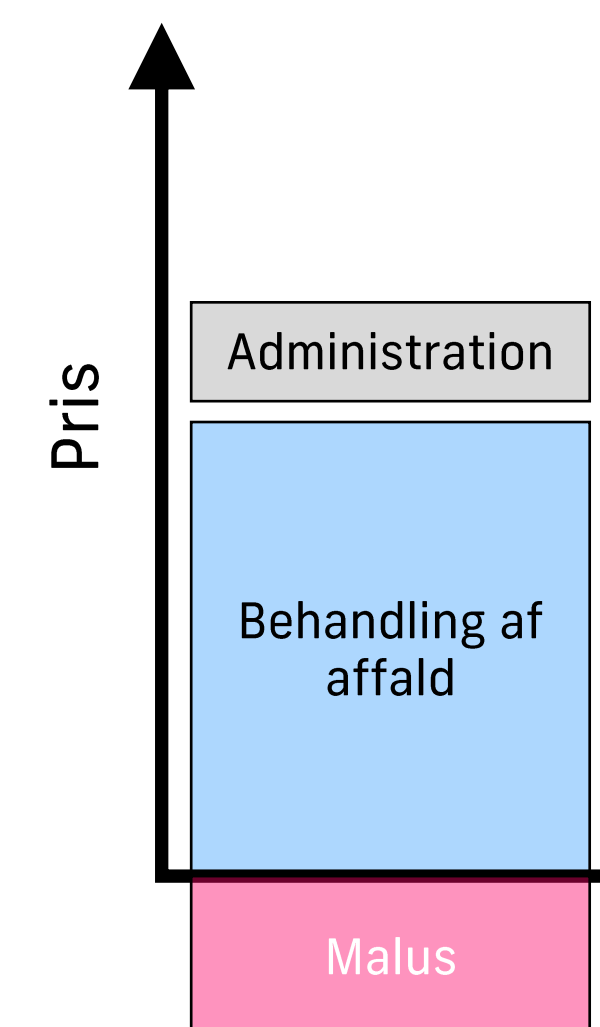

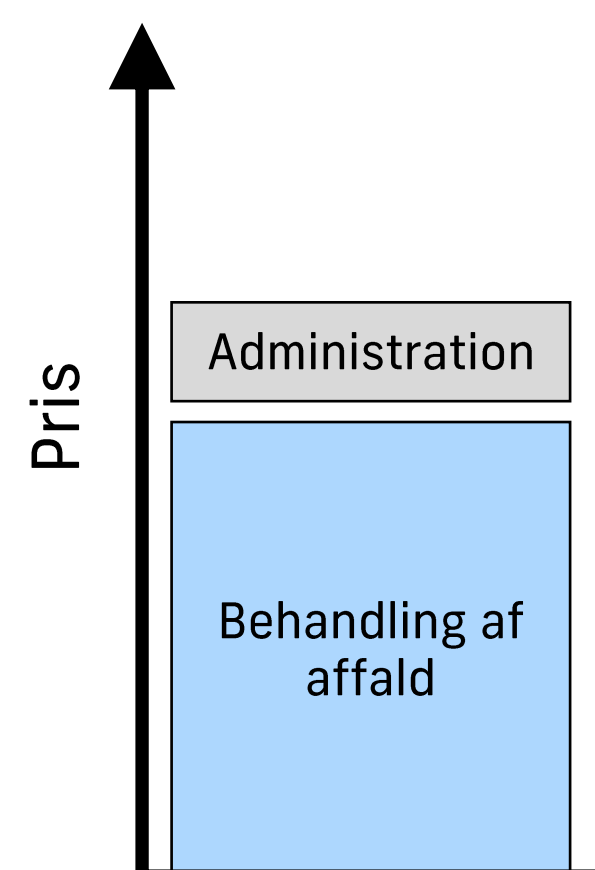
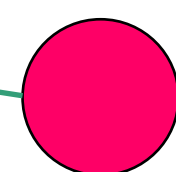
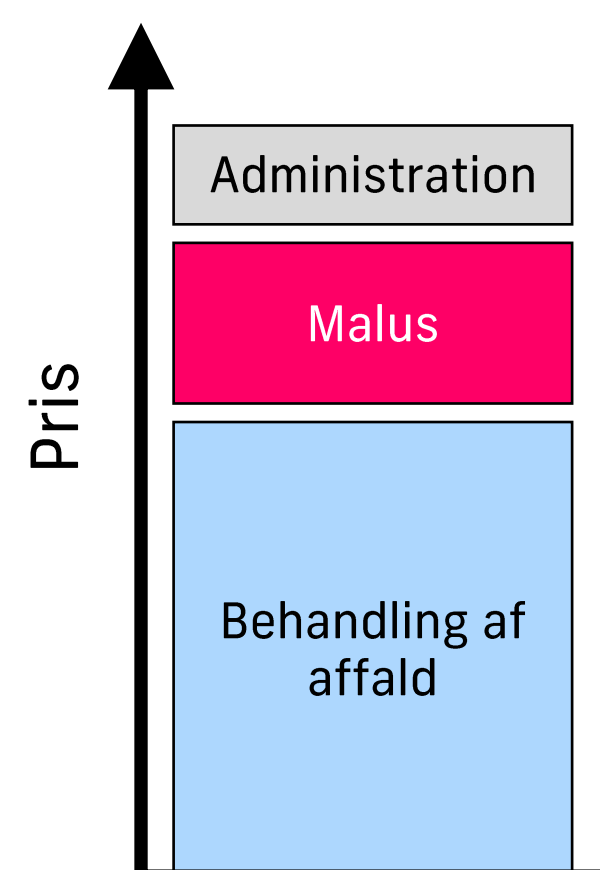
HVAD BETYDER RØD VS. GRØN KLASSIFICERING I PRAKSIS?



DEN BLIVER **RØD** HVIS:

- MANGLENDE DATA
- MANGLENDE DETALJER
- MANGLENDE DOKUMENTATION

ELLER IKKE GENANVENDELIG
MATERIALE



SIKRE KVALITET OG
RIGTIG
DETALJERINGSGRAD VIL
SIKRE **GRØN**.

SAMT GENANVENDELIGHED.

HVORDAN DATAKVALITET OG DOKUMENTATION AFGØR MILJØGRADUERINGEN

- INGEN KVALITET OG DOKUMENTATION I
DATA = RØD MILJØGRADUERING
- DATAKVALITET OG LEVERANDØR DIALOG
IGENNEM VIRKSOMHEDEN OG
VÆRDIKÆDEN
- DATA OG DATAKVALITET I FREMTIDEN
- MÆNGDER AF DATA, BETYDER STRUKTUR
FRA STARTEN.
- GODT RÅD: SAMLE JERES DATA OG
STRØMLIGNE DET MED STRATEGI

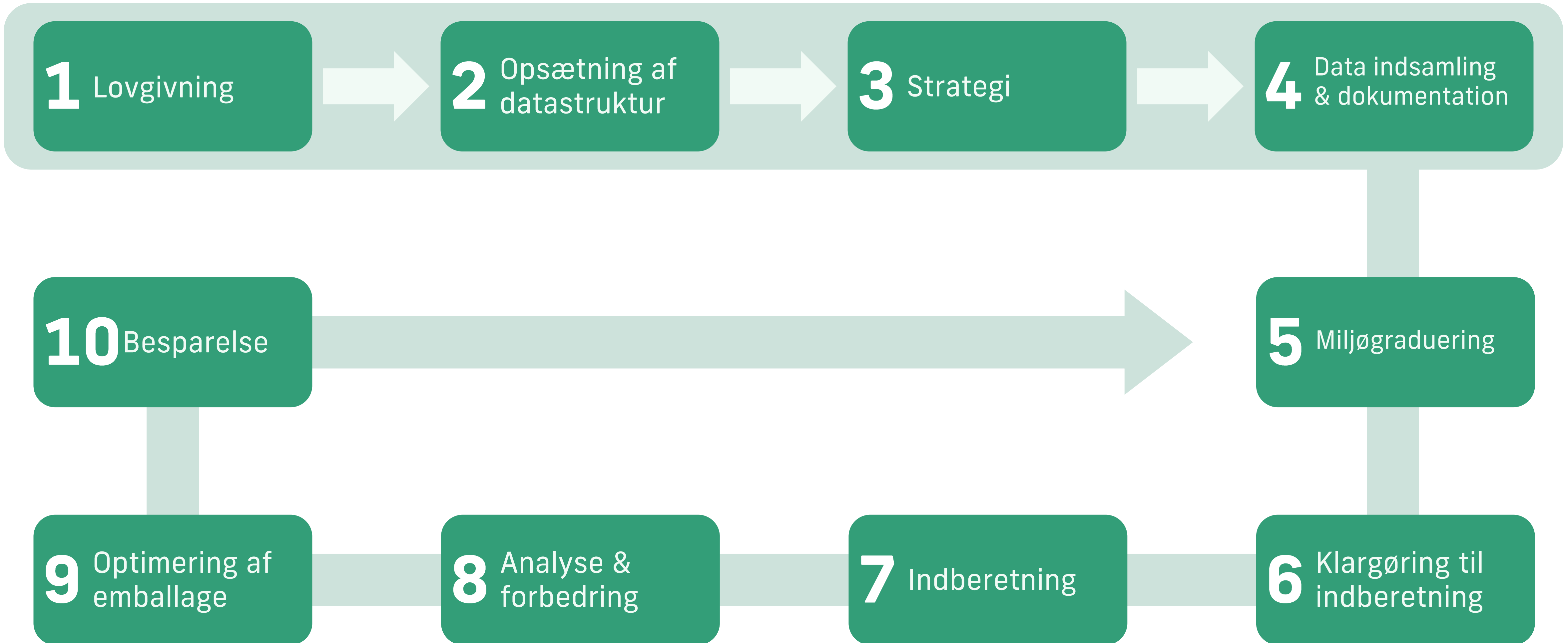


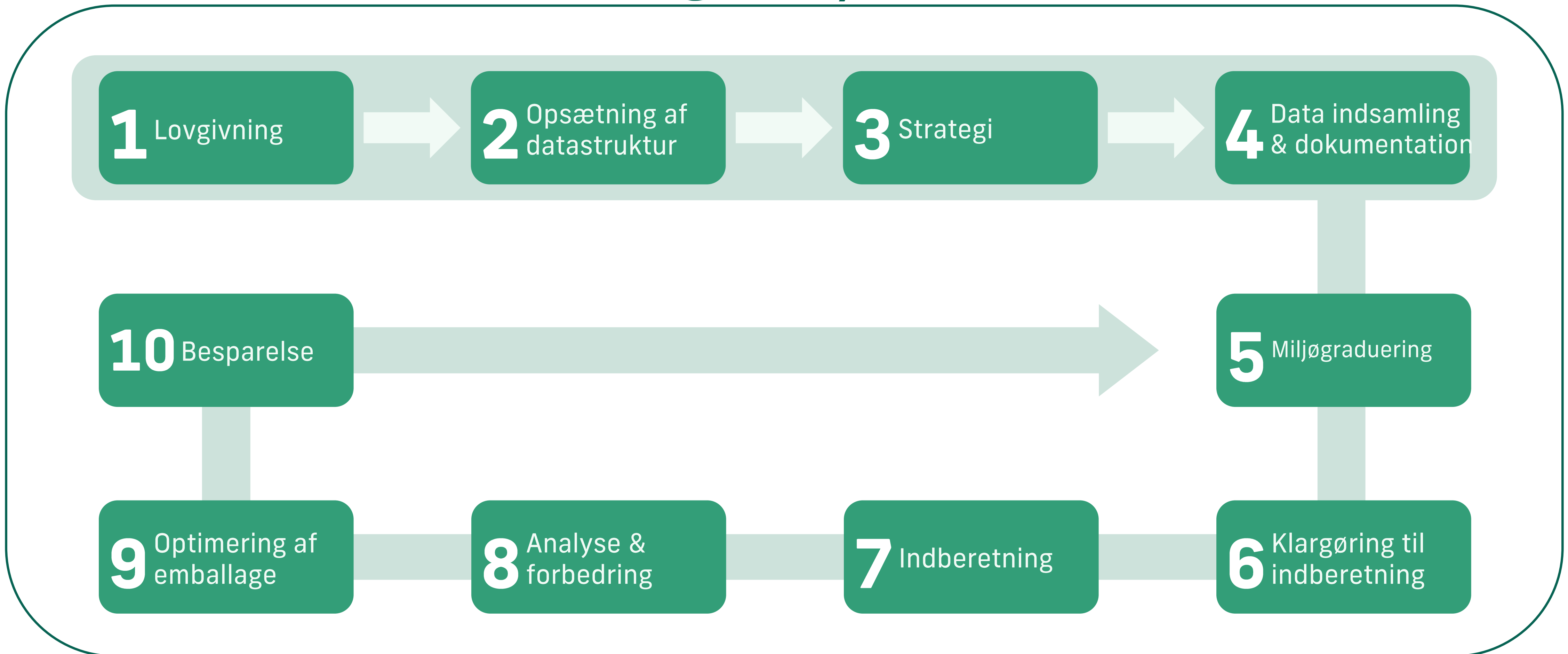
TYPISKE GRÅZONER OG TVIVLSSPØRGSMÅL I KLASSIFICERINGEN

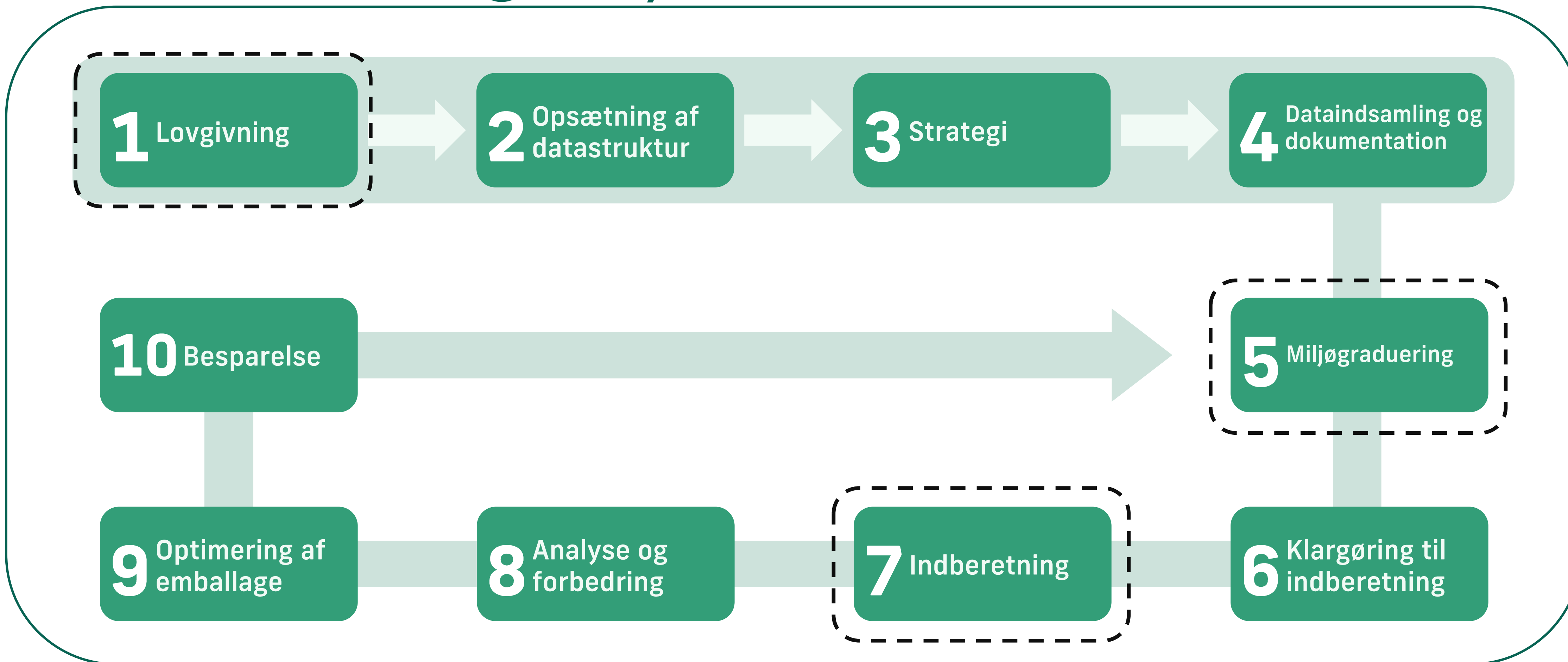
- HVAD BETYDER EN MANGELFULD DATA?
- ER DET OP TIL VIRKSOMHEDEN SELV
HVOR MAN SÆTTER SIN INDSATS IND?
- ER VORES DATA TILSTRÆKKELIG?
- HVAD BETYDER VORES DATA I KRONER
OG ØRE?
- **GODT RÅD: SIMPLIFICER
KOMPLEKSITETEN I DATA OG VURDER
IMPLEMENTERING I JERES
ORGANISATION.**



4. KLARGØRING TIL INDBERETNING







1 Lovgivning

2 Opsætning af datastruktur

3 Strategi

4 Dataindsamling og dokumentation

10 Besparelse

9 Optimering af emballage

Hvordan du kan arbejde systematisk med dine data for at reducere bidrag (tre fokusområder)

- Lovgivning, hvordan overvåger I ændringer – kan systemet håndtere dette
- Dataindsamling, datakvalitet og tilgængelighed
- Optimering, herunder kan det betale sig i hht. Jeres salgstal og data fra underleverandør

”Kommunikation til og med jeres underleverandører samt team af indkøbere.”

øring

g til ing

ARBEJDSSPØRGSMÅL

- HVAD BETYDER RØD VS. GRØN KLASSIFICERING I PRAKSIS?
- HVORDAN DATAKVALITET OG DOKUMENTATION AFGØR MILJØGRADUERINGEN
- TYPISKE GRÅZONER OG TVIVLSSPØRGSMÅL I KLASSIFICERINGEN
- HVORDAN DU KAN ARBEJDE SYSTEMATISK MED DINE DATA FOR AT REDUCERE BIDRAG
- **INTRODUKTION TIL STRATEGISK BRUG AF EMBALLAGEDATA – FRA COMPLIANCE TIL OPTIMERING**



INTRODUKTION TIL STRATEGISK BRUG AF EMBALLAGEDATA – FRA COMPLIANCE TIL OPTIMERING

- **SIKKER OG OVERSKUELIG DATA, UANSET
ANTALLET AF PRODUKTER**
- **MONITORERING AF LOVGIVNING PÅ ALLE
MARKEDER**
- **HVILKE KRAV SÆTTER I IGENNEM JERES
ORGANISATION OG HVORDAN HÅNDTERE I
DISSE**
- **VURDERE INDSATSOMRÅDER (80/20,
SALGSDATA ELLER SIMULERING)**



FORBEREDELSE MOD PPWR

- HVAD PPWR BETYDER I PRAKSIS FOR VIRKSOMHEDER
- HVORDAN ARBEJDET MED PRODUCENTANSVAR I DAG KAN BRUGES SOM LØFTESTANG TIL FREMTIDIGE KRAV
- JANUAR, 2028 – EU FASTSÆTTER DESIGNKRAV
- JANUAR, 2030 – KRAV OM TOMT RUM, GENANVENDT INDHOLD OG GENANVENDELIGHED



FORBEREDELSE MOD PPWR

- HVAD PPWR BETYDER I PRAKSIS FOR



Innovationsfonden

GENANVENDT INDHOLD OG
GENANVENDELIGHED



CASE (4 MDR. MED RECYKLA)


- 2000 PRIMÆR PRODUKTER, FØDEVARE BRANCHEN
- FRA INDSAMLING TIL AUTOMATISK MILJØGRADUERING (- KLAR STRATEGI, EN PROCES OG DERMED MÅL)
- STØRSTEDELEN AF PRODUKTERNE VISTE SIG AT LEVE OP TIL GRØNT BIDRAG – UDEN AT ÆNDRE EMBALLAGE DESIGN.
- KOMPLET INDSAMLING PÅ MERE END 90% AF SAMTLIGE PRODUKTER
- BRUGER NU PLATFORMEN TIL MONITORERING, PRISBEREGNING OG COMPLIANCE PÅ DAGLIG BASIS



KONTAKT OG INFORMATION



+45 5224 9938



RECYKLA@RECYKLA.DK



SYMBION. FRUEBJERGVEJ 3, KBH Ø

LÆS MERE PÅ WWW.RECYKLA.DK
OG FØLG OS PÅ LINKEDIN



ReCykla

VORES WEB-PLATFORM
SKABER BÆREDYGTIG
FREMTID OG BYGGER BRO



SKABER
DOKUMENTEREDE
EMBALLAGEDATA



OPGØR AFGIFT OG
GENANVENDELIGHED
AF EMBALLAGE



FORSLAG TIL ØGET
CIRKULARITET OG
REDUCERET AFGIFT



TRACKER FORBED-
RINGER TIL ESG OG
MILJØRAPPORTER



FULDSTÆNDIG
INDBERETNING OG
RAPPORTERING

VI BEREGNER AFGIFT OG SCORER GENANVENDELIGHED

Vores web-platform scorer genanvendeligheden af din emballage på basis af Europas mulige affaldshåndtering og beregner den afgift, som forventes pålagt efter gældende lovgivning.



VI LEVERER FORSLAG TIL ØGET CIRKULARITET OG REDUCERET AFGIFT

Med udgangspunkt i dine emballagedata generer vores web-platform forslag til forbedringer, som øger din emballages cirkularitet og herved reducerer den afgift, du kan forventes pålagt. På denne måde ligger vores værktøj i smørhullet mellem miljø- og økonomioptimering.



VI TRACKER DINE FORBEDRINGER

Vores web-platform fastslår genanvendeligheden af jeres emballage via vores cirkularitetsscore, så I kan følge jeres forbedringer løbende til brug for miljøregnskab, ESG mv. Cirkularitetsscoren opdateres løbende så den følger med udviklingen indenfor materialer og genanvendelse.



VI BYGGER BRO

Med vores viden og web-platform bygger vi bro til at lette datahåndtering og indberetning til miljøregnskab, DPA, kreditvurdering etc. ved at kunne overføre data til landets største kollektiveordninger, revisorer, banker, GS1 samt andre samarbejdspartner.

VI SKABER DETALJERET EMBALLAGEDATA

Gennem billedgenkendelse og et indgående kendskab til emballage skaber vi detaljerede data på et dokumenteret grundlag. Dataene samles i vores web-platform og kan herigennem anvendes til analyse og optimering af jeres emballagevalg, samt indberetning til kollektivordninger.



OM RECYKLA

Vi er en web-baseret rådgivningsvirksomhed med fokus på bæredygtighed og cirkulær emballage. Vi har arbejdet med emballagegenanvendelse og -materialer, samt affaldshåndtering siden 2017.

+45 5224 9938

RECYKLA@RECYKLA.DK

SYMBION. FRUEBJERGVEJ 3, KBH Ø

SPØRGSMÅL?

Vi er en web-baseret rådgivningsvirksomhed med fokus på bæredygtighed og cirkulær emballage. Vi har arbejdet med emballagegenanvendelse og -materialer, samt affaldshåndtering siden 2017.

Vi hjælper med:

- **Beregne afgifter** og score genanvendelighed af din emballage
- Komme med forslag til **øget cirkularitet** og **reduceret afgift**
- **Tracke forbedring** til ESG og andre miljø- rapporter
- Sikre **kvalitet** og detaljegrad i data.
- **Fuldstændig** indberetning og rapportering.

TAK FOR NU



ReCykla

OVERVIEW WITH PACKAGING DATA



Frontpage when logged in

Overview over your packaging data

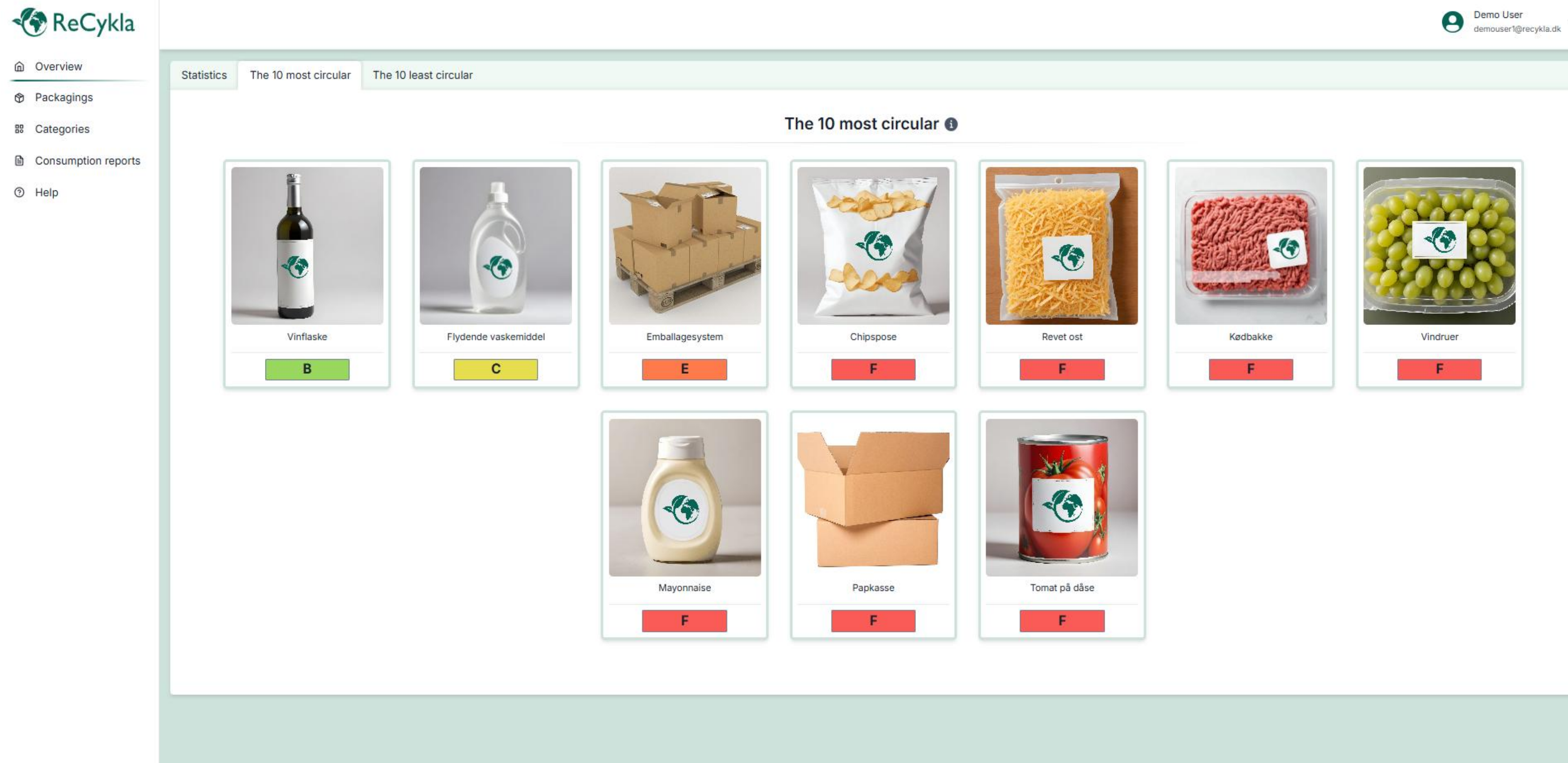
Component per fee level, a packaging can contain several components.

Modulation parameters, percentage of components with complete information collected

Circularity score, a score which shows you fee for a complete packaging expressed in the scale A-F. This will be replaced with the EU recyclability score when made official.

Packaging fee level, this shows the number of packaging of each fee level.

THE 10 MOST CIRCULAR



The screenshot shows the ReCykla dashboard interface. On the left is a navigation menu with 'Overview', 'Packagings', 'Categories', 'Consumption reports', and 'Help'. The main content area has tabs for 'Statistics', 'The 10 most circular', and 'The 10 least circular'. The 'The 10 most circular' tab is active, displaying a grid of 10 items with their environmental grades:

Item	Grade
Vinflaske	B
Flydende vaskemiddel	C
Emballagesystem	E
Chipspose	F
Revet ost	F
Kødbakke	F
Vindruer	F
Mayonnaise	F
Papkasse	F
Tomat på dåse	F

Overview of the 10 best performing packaging based on their environmental grading.

Likewise, the page "the 10 least circular" shows an overview of the worst performing packaging

Here is only shown example data.

SINGLE PACKAGING OVERVIEW PART 1



Home > Packagings > Flydende vaskemiddel

Demo User
demouser1@recykla.dk

- Overview
- Packagings
- Categories
- Consumption reports
- Help

Flydende vaskemiddel

Edit Duplicate Delete

Type: Packaging system

GTIN: 712563256987

Product ID: 1

Supplier product ID: 511

Marking: None

Categories: Personlig pleje

Flydende vaskemiddel



Analysis

Show full analysis

Estimated fee

1.060 kr.

Your fee

1.131 kr.

1.159 kr.

Circularity score

A

B

C

D

E

F

Up-to-date

The analysis is up-to-date and the result can therefore be considered accurate

Primary packaging

FORM	MATERIAL	COLOR	GRADE	MATERIAL CATEGORY	MASS	DENSITY	RECYCLED MATERIAL	REUSABLE PACKAGING
Bottle	PET	Clear	Non - food	Rigid PET	50 g	0.97 g/cm ³	15 %	No
Label	Paper	Light colors	Non - food	Paper	1.5 g	1.1 g/cm ³	80 %	No
Stopper / bung	PP	Clear	Non - food	Rigid plastics	5 g	0.95 g/cm ³	10 %	No

Secondary packaging

FORM	MATERIAL	COLOR	GRADE	MATERIAL CATEGORY	MASS	DENSITY	RECYCLED MATERIAL	REUSABLE PACKAGING
Box	Paperboard	No added color	Non - food	Cardboard	158 g	1.05 g/cm ³	80 %	No

Information overview of the packaging for a single product. This includes the final packaging around the product the end-user receives and all transport packaging.

On the right under analysis, the main result from the most recent analysis is shown. The color around the boxes indicate which environmental grading category and Eco-modulated taxation the packaging falls under

SINGLE PACKAGING OVERVIEW PART 2



- Overview
- Packagings
- Categories
- Consumption reports
- Help

Primary packaging

FORM	MATERIAL	COLOR	GRADE	MATERIAL CATEGORY	MASS	DENSITY	RECYCLED MATERIAL	REUSABLE PACKAGING
Tube	Aluminium	Light colors	Non - food	Aluminium	18 g	2.7 g/cm ³	0 %	No
Stopper / bung	PP	White	Non - food	Rigid plastics	2 g	0.95 g/cm ³	0 %	No
Stopper / bung	PP	Black	Non - food	Rigid plastics	2 g	0.95 g/cm ³	0 %	No

Secondary packaging

FORM	MATERIAL	COLOR	GRADE	MATERIAL CATEGORY	MASS	DENSITY	RECYCLED MATERIAL	REUSABLE PACKAGING
Protective packaging	Paperboard	Light colors	Non - food	Cardboard	15 g	0.7 g/cm ³	0 %	No
Window	PET	Clear	Non - food	Rigid PET	7 g	0.95 g/cm ³	0 %	No

Tertiary packaging

FORM	MATERIAL	COLOR	GRADE	MATERIAL CATEGORY	MASS	DENSITY	RECYCLED MATERIAL	REUSABLE PACKAGING
Pallet	Wood	No added color	Non - food	Wood	25,000 g	1.02 g/cm ³	0 %	Yes
Box	Paperboard	No added color	Non - food	Cardboard	120 g	0.7 g/cm ³	0 %	No
Stretchwrapped	LDPE	Clear	Non - food	Flexible plastics	80 g	1.05 g/cm ³	0 %	No
Box	Paperboard	Colorless	Non - food	Cardboard	60 g	0.7 g/cm ³	0 %	No
Label	Paper	White	Non - food	Paper	0.5 g	1.05 g/cm ³	0 %	No

Information overview of the packaging for a single product. This includes the final packaging around the product the end-user receives and all transport packaging.

The packaging is split up into individual components, which are each graded. This part shows the base information for each competent.

SINGLE PACKAGING OVERVIEW PART 3



- [Overview](#)
- [Packagings](#)
- [Categories](#)
- [Consumption reports](#)
- [Help](#)

Eco modulation parameters

Aluminium - Tube - Aluminium Primary packaging		Edit ^
Is the primary component an aerosol container?	No	
Thickness of aluminum used for the component (µm)	-	
Weight percentage of aluminum in the primary component	-	
Does the main component (and integrated components) contain ferrous metal or a ferrous metal alloy?	-	

Rigid plastics - Stopper / bung - PP Primary packaging		Edit ^
Primary component material	PP	
Primary component material density	0.95 g/cm³	
Does the primary component consist of ≥ 95 % PP by weight?	-	
Does the primary component contain biodegradable plastics?	-	
Primary component coloring	White	
Is the primary component's coloring NIR sortable	Yes	
Primary component barriers	-	
Does the EVOH with compatible binder consist of < 6 % by weight of the total weight of the primary component?	N/A	
Percentage of post-consumer recycled plastic in the primary component (and integrated components). Contact sensitive products are excluded.	0 %	
Integrated components	N/A	

Rigid plastics - Stopper / bung - PP Primary packaging		Edit ^
Primary component material	PP	

Information overview of the packaging for a single product. This includes the final packaging around the product the end-user receives and all transport packaging.

The packaging is split up into individual components, which are each graded.

This part shows the eco modulation parameters, which are used for grading the packaging. These parameters are based on what material category is chosen for a component. These parameters are updated whenever the legislation to that parameter is changed. Furthermore, a notification will be sent when legislation changes which directly affects you

The orange triangles indicate missing information. If this information is not supplied the packaging will be graded red.

PACKAGING ANALYSIS PART 1

- Overview
- Packagings
- Categories
- Consumption reports
- Help

Eco modulated fee | Enhancement proposals | End-of-life traceability

Please note

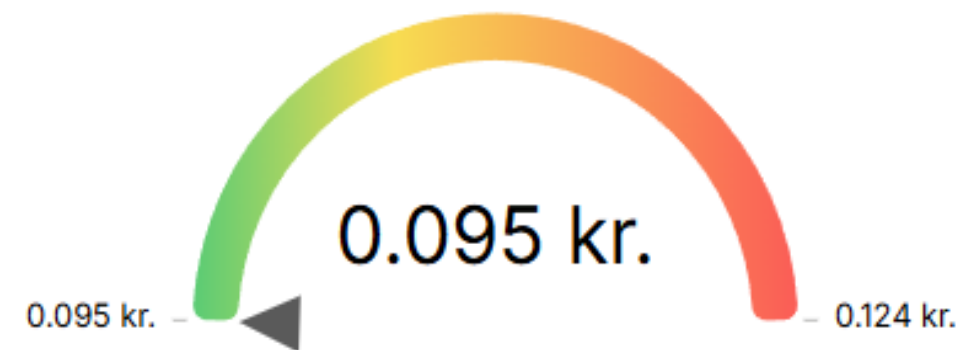
The fee estimate is indicative only.

Eco modulated fee

Primary packaging

Household

Price per unit *i*

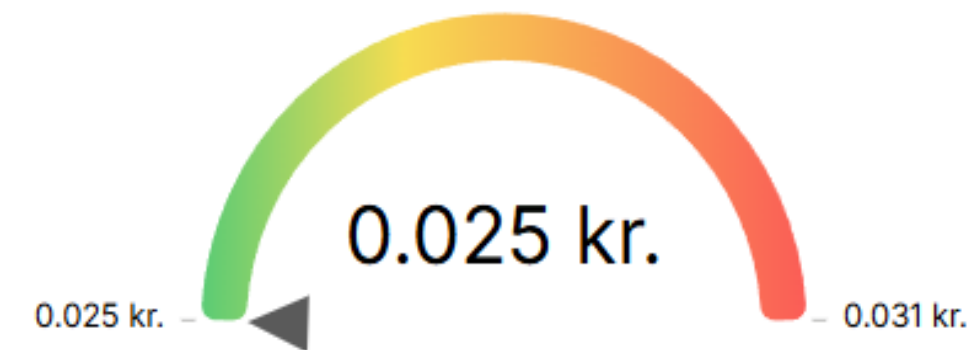


Fee calculator *i*

Amount

Business

Price per unit *i*



Fee calculator *i*

Amount

The first part of the analysis page is an overview of the eco modulated fees for each part of the packaging.

Each part can include multiple components. This page is divided into fees based on whether the end-user is a household or a business, and for primary, secondary, and tertiary packaging.

PACKAGING ANALYSIS PART 2

- Overview
- Packagings
- Categories
- Consumption reports
- Help

Eco modulated fee Enhancement proposals End-of-life traceability

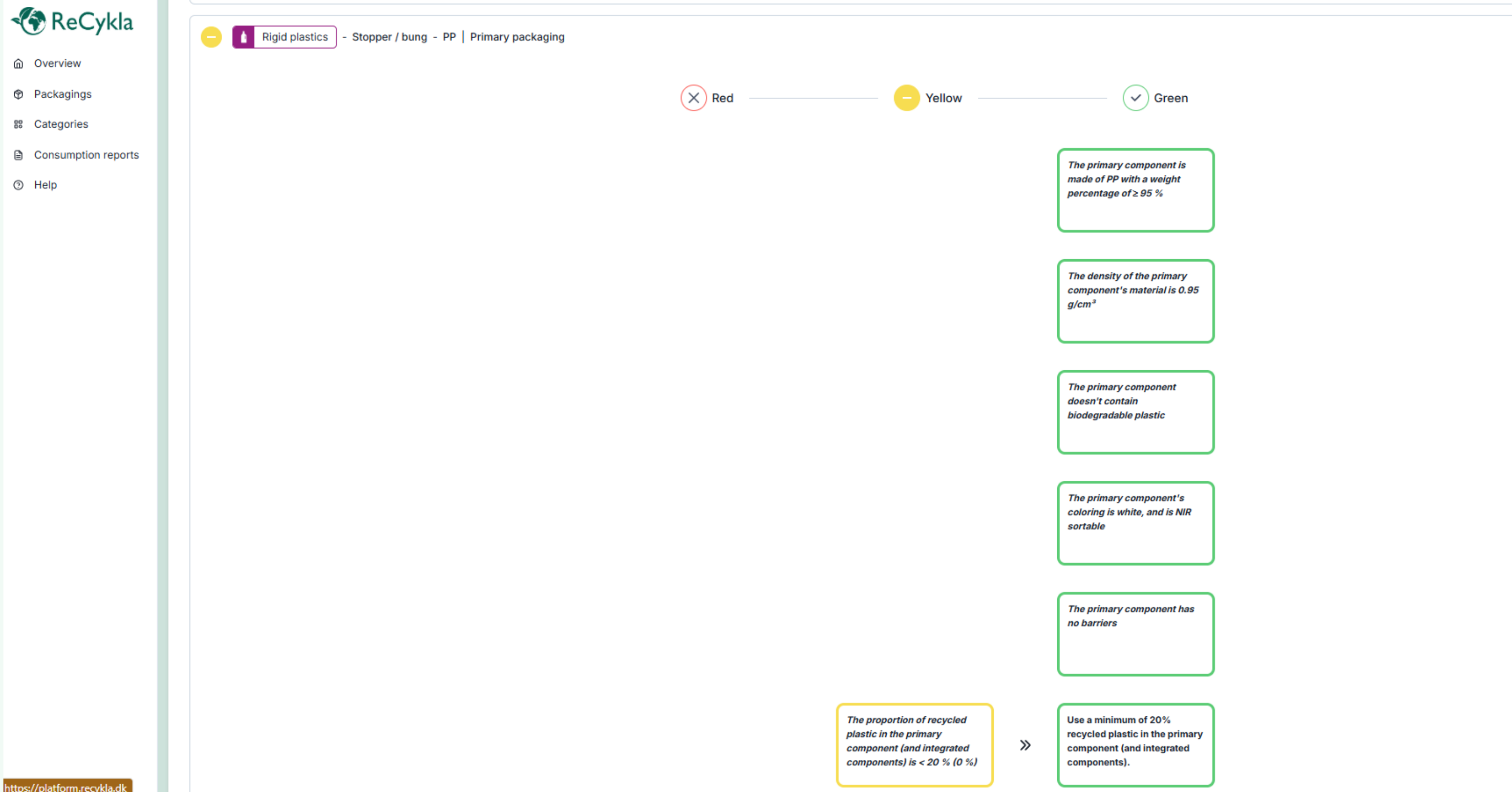
Eco modulated enhancement proposals

✓	Aluminium	- Tube - Aluminium	Primary packaging
–	Rigid plastics	- Stopper / bung - PP	Primary packaging
–	Rigid plastics	- Stopper / bung - PP	Primary packaging
✓	Cardboard	- Protective packaging - Paperboard	Secondary packaging
–	Rigid PET	- Window - PET	Secondary packaging
✓	Cardboard	- Box - Paperboard	Tertiary packaging
✗	Flexible plastics	- Stretchwrapped - LDPE	Tertiary packaging
✓	Cardboard	- Box - Paperboard	Tertiary packaging

The second part of the analysis page is improvement proposals for each component of the packaging.

The check mark on the left of each component shows that components environmental grading.

IMPROVEMENTS AND THE ROAD TO GREEN AND LOWER TAXATION



The screenshot displays the ReCykla platform interface. On the left is a navigation menu with items: Overview, Packagings, Categories, Consumption reports, and Help. The main content area shows a breadcrumb trail: Rigid plastics - Stopper / bung - PP | Primary packaging. At the top, there is a progress indicator with three colored circles: Red (with an 'X'), Yellow (with a minus sign), and Green (with a checkmark). Below this, a list of analysis parameters is shown in boxes. A yellow box at the bottom left indicates a failure: 'The proportion of recycled plastic in the primary component (and integrated components) is < 20 % (0 %)'. A double arrow points from this box to a green box on the right: 'Use a minimum of 20% recycled plastic in the primary component (and integrated components)'. Other green boxes list successful parameters: 'The primary component is made of PP with a weight percentage of ≥ 95 %', 'The density of the primary component's material is 0.95 g/cm³', 'The primary component doesn't contain biodegradable plastic', 'The primary component's coloring is white, and is NIR sortable', and 'The primary component has no barriers'.

The second part of the analysis page is improvement proposals for each component of the packaging.

When clicking on a specific component it will unfold and show which parameters it fails on and how it can be improved.

CONSUMPTION REPORT PART 1

- [Overview](#)
- [Packagings](#)
- [Categories](#)
- [Consumption reports](#)
- [Help](#)

Mass calculations

- [Packaging - Amounts](#)
- [Packaging - Pricing](#)
- [Packaging - Overview](#)
- [Single-use plastic](#)

Packaging - Mass calculation

MATERIAL CATEGORY	ECO MODULATION	HOUSEHOLD			BUSINESS		
		GENERAL WASTE	RESIDUAL WASTE	HAZARDOUS WASTE	GENERAL WASTE	RESIDUAL WASTE	HAZARDOUS WASTE
Cardboard	Green	0	0	0	0	0	0
	Red	1,552,825.06	0	0	153,825.11	0	0
Paper	Green	0	0	0	0	0	0
	Red	0	0	0	0	0	0
Ferrous metal	Green	0	0	0	0	0	0
	Red	0	0	0	0	0	0
Aluminium	Green	0	0	0	0	0	0
	Red	28,020	0	0	21,780	0	0
Glass	Green	0	0	0	0	0	0
	Red	460,000	0	0	0	0	0
Flexible plastics	Green	0	0	0	0	0	0
	Yellow	0	0	0	0	0	0
	Red	183.36	8,800	0	357.01	7,200	0
Rigid plastics	Green	0	0	0	0	0	0
	Yellow	0	0	0	0	0	0
	Red	4,004	0	0	3,496	0	0

The consumption reports are based on the sales numbers imported into the platform.

When the sales numbers are imported it automatically calculates the weight of each material category and which environmental grading, divided between household and businesses.

The data shown is fictive data.

CONSUMPTION REPORT PART 2



- Overview
- Packagings
- Categories
- Consumption reports
- Help

Mass calculations

- Packaging - Amounts
- Packaging - Pricing
- Packaging - Overview
- Single-use plastic

Packaging - Estimated pricing

MATERIAL CATEGORY	GREEN	YELLOW	RED	TOTAL
Cardboard	0 kr.	-	7,241,540.172 kr.	7,241,540.172 kr.
Paper	0 kr.	-	0 kr.	0 kr.
Ferrous metal	0 kr.	-	0 kr.	0 kr.
Aluminium	0 kr.	-	316,333.800 kr.	316,333.800 kr.
Glass	0 kr.	-	3,565,000.000 kr.	3,565,000.000 kr.
Flexible plastics	0 kr.	0 kr.	85,156.942 kr.	85,156.942 kr.
Rigid plastics	0 kr.	0 kr.	38,269.800 kr.	38,269.800 kr.
Rigid PET	0 kr.	0 kr.	50,124.255 kr.	50,124.255 kr.
Foam plastics	0 kr.	0 kr.	61,500.000 kr.	61,500.000 kr.
Food and drink cartons	0 kr.	0 kr.	320,712.000 kr.	320,712.000 kr.
Wood	-	139,801.250 kr.	-	139,801.250 kr.
Cork	-	-	-	-
Textiles	-	-	-	-
Porcelain	-	-	-	-
Ceramics	-	-	-	-
Other	-	-	-	-
Total	0 kr.	139,801.250 kr.	11,678,636.969 kr.	11,818,438.219 kr.

The consumption reports are based on the sales numbers imported into the platform.

When the sales numbers are imported it automatically calculates the prices for each material category and shows how it is split between the 3 different environmental gradings.

The data shown is fictive data.

CONSUMPTION REPORT PART 3

- Overview
- Packagings
- Categories
- Consumption reports
- Help

[Delete](#)

Calculated Tuesday, September 16, 2025 at 5:02 PM

The mass calculation is based on the information that was registered on the packagings and the consumption report at the time the calculation was performed. Changes to the packagings or the consumption report will therefore not affect this calculation.

Mass calculations

- Packaging - Amounts
- Packaging - Pricing
- Packaging - Overview
- Single-use plastic

NAME	AMOUNT CONSUMED	TOTAL FEE	TOTAL POSSIBLE SAVINGS
Papkasse	1000000	6,839,040.000 kr.	1,513,760.000 kr.
Vinflaske	1000000	3,649,720.000 kr.	824,360.000 kr.
Emballagesystem	1000000	636,986.961 kr.	141,790.043 kr.
Appelsin juice	1000000	320,712.000 kr.	73,348.800 kr.
BILTEMA Epoxy lim	1000000	231,758.955 kr.	52,806.268 kr.
Tomat på dåse	1000000	117,862.800 kr.	26,272.400 kr.
Chipspose	1000000	82,920.000 kr.	18,440.000 kr.
Flydende vaskemiddel	100000	53,411.280 kr.	12,037.360 kr.
BILTEMA Epoxy lim (Green)	100000	23,176.305 kr.	5,280.718 kr.
Shampoo	100000	11,368.800 kr.	2,517.600 kr.

The consumption reports are based on the sales numbers imported into the platform.

This shows all of your products and what the maximum saving is based upon your sales data. It is possible to search and find the products with the highest saving.

Furthermore, this shows the reported amounts for the specific period.

The data shown here is fictive